

遵守自学
关规定,
以下几

能携带与
关的材料
参加考
带手机等
接收信息
否则视

该对试卷
的科目是
数是否缺
题请举手

工号

号

名

或漏写
座号、姓
者,未在
考试者,
式违纪,
的考试成

作弊者,
成绩无

丁线内不
丁线外不
示记。
式结束前
言才可以
开考场后
考场参加

将试卷、
卡、草稿

机密★启用前

2022年4月高等教育自学考试全国统一考试 (03841号) 网页设计(实践) 试卷

(考试时间 180 分钟)

题号	一	二	三	四
题分	10	50	30	10
得分				

座号	
(考生填)	

总分	合计人	核分人

说明:

- 制作网页所用的图像、动画素材在“W:\网页素材\images”文件夹中;考试题只是给出设计的内容和分值,考生应根据网页的设计效果图,选择适当的方法和步骤进行设计。
- 网页最终效果参见“W:\网页素材\效果图\图*.jpg”文件。

得分	评卷人	复查人

一、定义站点:本大题共2小题,每小题5分,共10分。

- 在G盘(或指定的其他磁盘)建立一个考生文件夹,以座位号+姓名命名。例如,考生李四,其座位为01,则该考生文件夹名为:01李四;(2分)把W:\网页素材\images文件夹拷贝到考生文件夹中。(3分)
- 把考生文件夹定义为一个本地站点,并将站点命名为“中国传统节日网”;(3分)把站点导出在考生文件夹,命名为中国传统节日网.ste。(2分)

得分	评卷人	复查人

二、首页设计:本大题共5小题,每小题10分,共50分。

- 在站点根目录新建一个网站首页文件index.html,标题取名“中国传统节日”;(2分)仿照图1在首页插入一个一行两列、宽度为800像素、居中对齐的表格作为导航区,表格边框粗细、单元格间距和单元格边距都为0像素;(2分)表格左边单元格插入logo.jpg;(3分)右边插入导航文字,文字参照图1导航栏,每个词之间用短竖线分割。(3分)
- 在导航区下方插入一行两列表格作为主要内容区,表格宽800像素,居中;适当调整左边单元格宽度使其比右边的宽;(5分)在左边单元格中插入4行3列的嵌套表格,居中对齐。(5分)
- 仿照图1,在4行3列的嵌套表格中插入居中的文字(4分)和图片(tu1.jpg-tu6.jpg)(6分)。
- 主要内容区的右边单元格插入4行1列嵌套表格,宽度90%,居中(4分);单元格中插入相应的文字和表单元素:2个文本字段和2个按钮。(6分)
- 在主要内容区下方,插入一行一列表格作为版权信息区,表格宽度800像素;版权信息参考图1所示,居中对齐(5分);首页添加背景图bg.jpg(5分)。

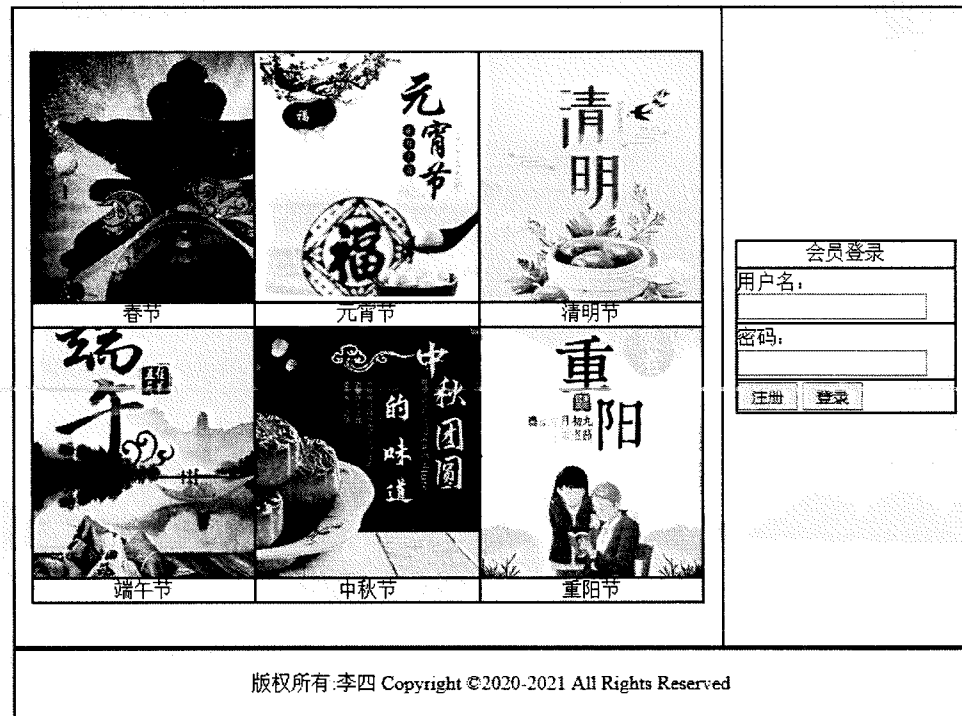


图 1 index.html

得分	评卷人	复查人

三、二级页面设计: 本大题共 3 小题, 每小题 10 分, 共 30 分。

- 仿照图 2, 在站点根目录新建一个文件 chunjie.html, 标题取名为“春节简介”(1 分); 复制 index.html 中的第一个表格和最后一个表格内容到本页面作为导航区和版权信息区;(2 分)在导航区下方插入一个宽 800 像素的表格作为主要内容区, 居中(2 分);再嵌套一个一行两列表格在主要内容区, 宽度 90%, 居中对齐,(1 分)该表格左边单元格插入春节简介文字;(2 分)右边单元格插入 chunjie.jpg 图片。(2 分)
- 仿照图 3, 在站点根目录新建一个文件 yuanxiaojie.html, 标题取名为“元宵节简介”, 内容来自: 节日简介文字.doc 中; 图片来自: yuanxiao.jpg (10 分)
- 仿照图 4, 在站点根目录新建一个文件 qingmingjie.html, 标题取名为“清明节简介”, 内容来自: 节日简介文字.doc 中; 图片来自: qingming.jpg。(10 分)

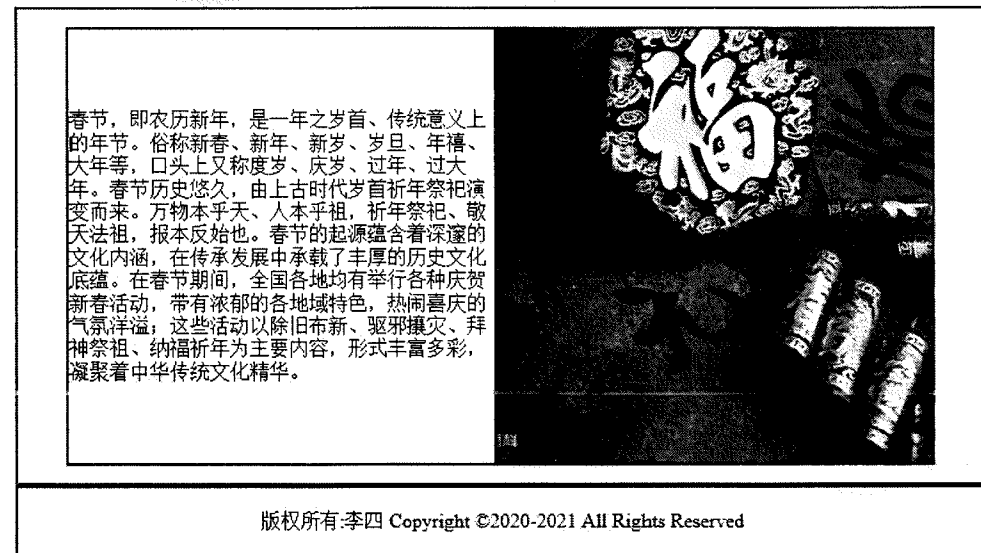


图 2 chunjie.html



图 3 yuanxiaojie.html




图 4 qingmingjie.html

得分	评卷人	复查人

四、网页关联设置：本大题共 2 小题，每小题 5 分，共 10 分。

11. 完善 index.html 导航条上的文字超链接：“春节”超链接到 chunjie.html；“元宵节”超链接到 yuanxiaojie.html；“清明节”超链接到 qingmingjie.html。（5 分）
12. 完善其他二级页面的导航条文字链接，其中“首页”超链接到 index.html。（5 分）

2022 年 4 月高等教育自学考试全国统一考试

(03841 号) 网页设计(实践)

考场环境要求

考场环境要求

1. 安装 Adobe Dreamweaver CS3
2. 安装浏览器 IE7.0 或以上版本
3. 安装 Office Word2003 版或 Office Word2007 版

机房工作人员职责

1. 把“网页素材”文件夹拷贝到网络磁盘 W 的根目录。
2. 考生文件夹建立在 G 盘, 请将其答案收集起来。
3. 每位考生创建自己的文件夹, 并把自己的答案数据存于此次文件夹中。文件夹必须命名为考生座位+姓名。例如, 考生张三, 其座位为 01, 则该考生文件夹名为: 01 张三。
4. 监考员在主机上创建本考场的文件夹, 并把本考场所有考生文件夹存于此考场文件夹中。文件夹必须命名为考点名称+考场号。如, 广西大学第 5 考场。
5. 监考员在收集试卷时, 统一按考生的座位号(含缺考考生)顺序整理成册。