

注意:

应遵守自学  
有关规定,  
注意以下几

不能携带与  
相关的材料  
准备参加考  
携带手机等  
或接收信息  
备,否则视

请核对试卷  
考的科目是  
页数是否缺  
问题请举手

证号

场号

名

错或漏写  
座号、姓  
一者,未在  
位考生,  
考试违纪,  
目的考试成

试作弊者,  
各科成绩无

订线内不  
表订线外不  
朱标记。

试结束后  
以后才可以  
离开考场后  
人考场参加

不能将试卷、  
答题卡、草稿  
券。

机密★启用前

## 2020年10月高等教育自学考试全国统一考试 (03841号) 网页设计(实践) 试卷

(考试时间 180 分钟)

题号	一	二	三	四
题分	10	60	20	10
得分				

座号	
(考生填)	

总分	合计人	核分人

说明:

- 制作网页所用的图像、动画素材在“W:\网页素材\images”文件夹中;考试题只是给出设计的内容和分值,考生应根据网页的设计效果图,选择适当的方法和步骤进行设计。
- 网页布局尺寸及样式设定参见“W:\网页素材\效果图\网页布局标识图.jpg”网页最终效果参见“W:\网页素材\效果图\效果图.jpg”文件。

得分	评卷人	复查人

一、定义站点:本大题共2小题,每小题5分,共10分。

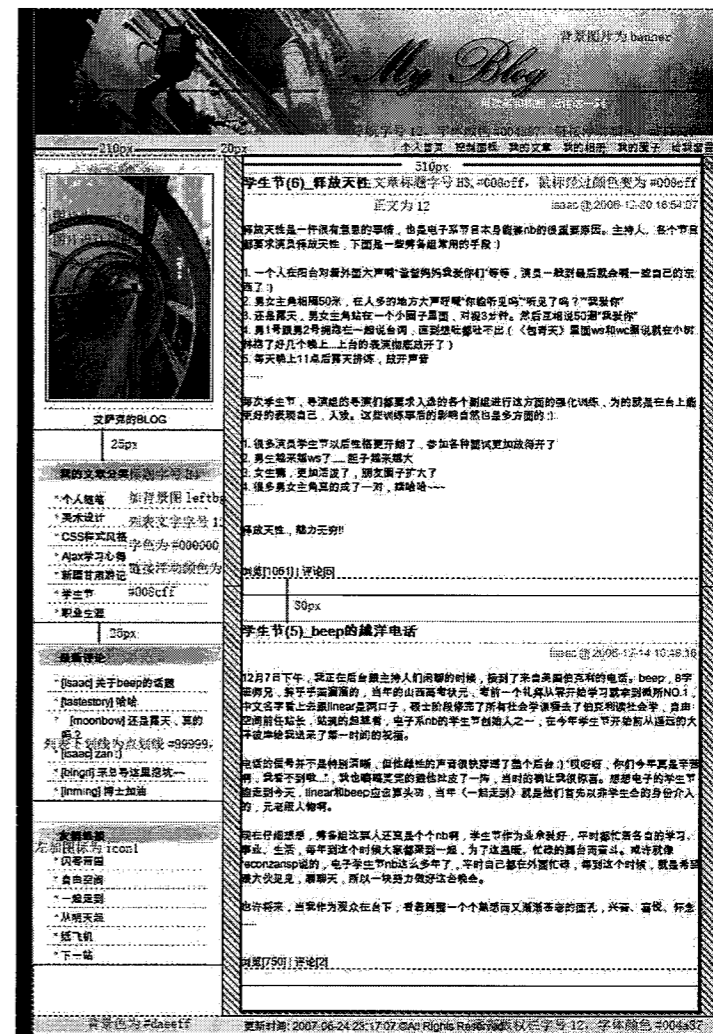
- 在G盘(或监考教师指定的其他磁盘)建立一个考生文件夹,以“座位号+姓名”的形式命名。例如考生王五,其座位号为01,则该考生文件夹名为:01王五(2分);把W:\网页素材\images文件夹拷贝到考生文件夹中。(3分)
- 把考生文件夹定义为一个本地站点,并将站点命名为“我的博客”;(3分)把站点导出在考生文件夹,命名为“我的博客.ste”。(2分)

得分	评卷人	复查人

二、首页设计,本大题共4小题,每小题分值标示在小题后,共60分。

- 站点根目录新建一个网站首页文件 index.html,标题取名“我的博客”;(2分)
- 布局设计(15分)

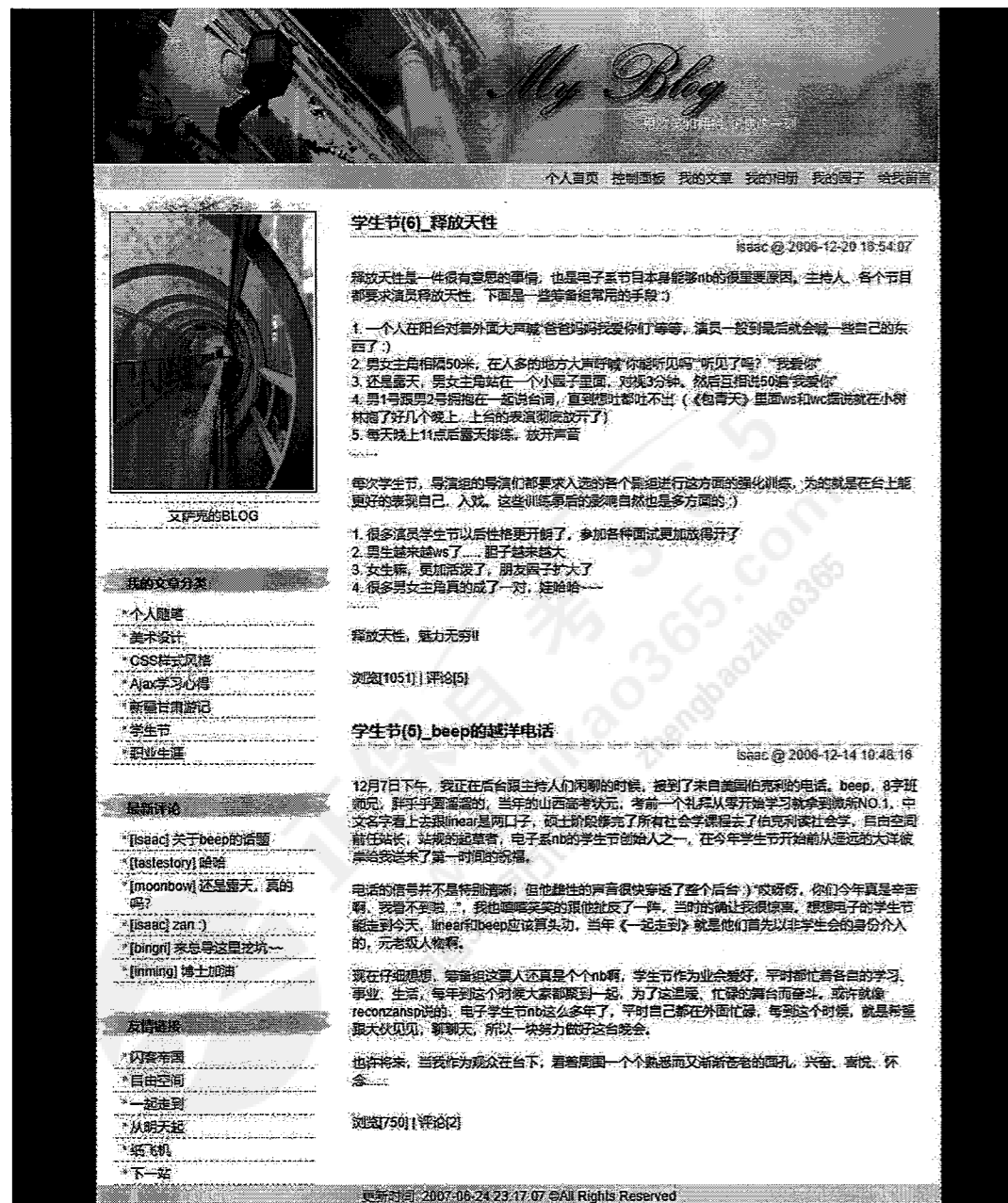
仿照网页布局标识图采用表格或 Div+css 方式进行布局设定,要求网页背景颜色为黑色#000000,(2分)网页内容居中显示,(2分)网页宽度为760px,(2分)左边栏宽度为210px,(2分)右边内容栏宽度为510px,(2分)左右栏中间距离为20px,(2分)其它距离参考下图标识。(3分)



网页布局设定及样式设定图

5. 内容填充, 根据如下效果图显示, 把网页内容填充进去: (18分)

- (1) 插入顶部 banner 图片, 顶部导航文字“个人首页、控制面板、我的文章、我的相册、我的圈子、给我留言”; (4分)
- (2) 插入左侧图片 mypic、mypic\_bg、(2分) 左侧栏目“我的文章分类、最新评论、友情链接”标题文字及内容; (6分) 中间栏文字部分“学生(6) 释放天性、学生节; (5) -beep 的越洋电话”标题及内容文字; (4分) 底部版权栏文字内容。(2分)



首页效果图

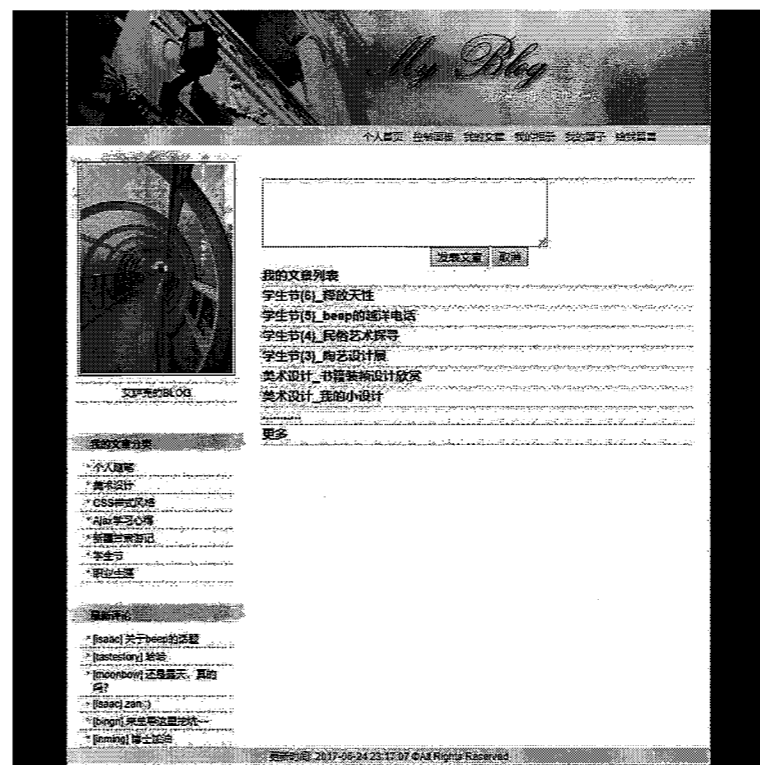
6. 样式设定, 样式设定参考网页布局设定及样式设定图: (25分)

- (1) 其中顶部导航栏文字字号为 12, 字体颜色为#004a87, 链接浮动颜色#FFFFFF; (4分)
- (2) 左边栏中的 mypic 图片设定宽度为 1px, 颜色为#999999 的边框线; (2分)
- (3) “我的文章分类、最新评论、友情链接”栏目标题字号统一为 h4, 加背景图 leftbg 并居中显示; (6分)
- (4) 内容列表文字字号 12, 字体颜色为黑色#000000, 链接浮动颜色为#008cff; (4分) 列表左侧有图标 icon1, 并设置下划线属性为: 点划线 (dashed), #999999, 宽度为 1px; (4分)
- (5) “我的文章分类”、“最新评论”、“友情链接”栏目上下间距为 25px; (3分)
- (6) 底部版权栏文字设置背景色为#daeef, 字号 12, 字体颜色为#004a87。(2分)

得分	评卷人	复查人

三、二级页面设计: 本大题共 2 小题, 每小题 10 分, 共 20 分。


7. 仿照我的文章页面图“我的首页”在站点根目录新建一个文件 my art.html, 标题取名“我的文章”; (2分) 布局及样式和主页保持一致, (2分) 文章内容页添加文本域表单及“发表文章”“取消”按钮, (4分) 插入我的文章列表。(2分)



我的文章页面图

一 装 订 线 内 请 勿 答 题

8. 仿照相册页面图“我的首页”在站点根目录新建一个文件 my photo.html，标题取名“我的相册”，（2分）布局及样式和主页保持一致，（2分）页面内容添加两排 5 列相册图片 mypic。（6分）



相册页面图

得分	评卷人	复查人

四、网页关联设置：本大题共 3 小题，每小题分值标示在小题后，共 10 分。

9. 让 index.html 通过“我的文章”超链接链接到 my art.html；“我的相册”超链接链接到 my photo.html。（4分）
10. 让 my art.html 通过“首页”超链接链接到 index.html；“我的相册”超链接链接到 my photo.html。（3分）
11. 让 my photo.html 通过“首页”超链接链接到 index.html；“我的文章”超链接链接到 my art.html。（3分）